

Manuale d'uso per Docenti
Registro Elettronico Argo DidUp
Versione 4.40.0

(ultimo aggiornamento in data 06/09/2024)

Cos'è ARGO DidUp?

**Come si accede da
Browser?**

**Come si accede da
app?**



Il mio Orario

**Firma delle presenze
del docente**

**Appello-Ingressi
Uscite-Fuori Classe**

Supplenze

Cosa è Argo DidUp?

è un software online di Registro Elettronico (RE) che ha come utenza i docenti; è affiancato da una app per smartphone chiamata “**DidUP Smart**”, che è possibile scaricare sul proprio dispositivo ma non è necessaria per il corretto funzionamento del RE.

Credenziali di accesso

Ogni docente riceve dalla segreteria le credenziali per accedere agli applicativi del Portale Argo.


Come si accede da Browser?

Digita il seguente link:

<https://www.portaleargo.it/>



didUP



Nome Utente

Password [Recupera la password](#)

Ricordami Cliccando su "Ricordami" non dovrai più autenticarti su questo dispositivo per accedere alle applicazioni. [Informativa SSQ](#)

ENTRA

TORNA INDIETRO

OPPURE

Codice Scuola

SPID - CIE - EIDAS

ARGO

Member of CISQ Federation
RIR

Credenziali di accesso

- Il nome utente è sempre nome.cognome.SG19905 (SG19905 è l'identificativo del nostro Istituto; le due lettere sono in MAIUSCOLO).
- Inserisci la tua Password.
- Clicca, infine, su «**Entra**».

Oppure Accedi
tramite **SPID**.

Come si accede da app?

Digita il seguente link:

<https://apps.apple.com/it/app/didup-smart/id1234202678>

ed installa l'applicazione mobile. Segui, quindi, la procedura come in pag. 5.

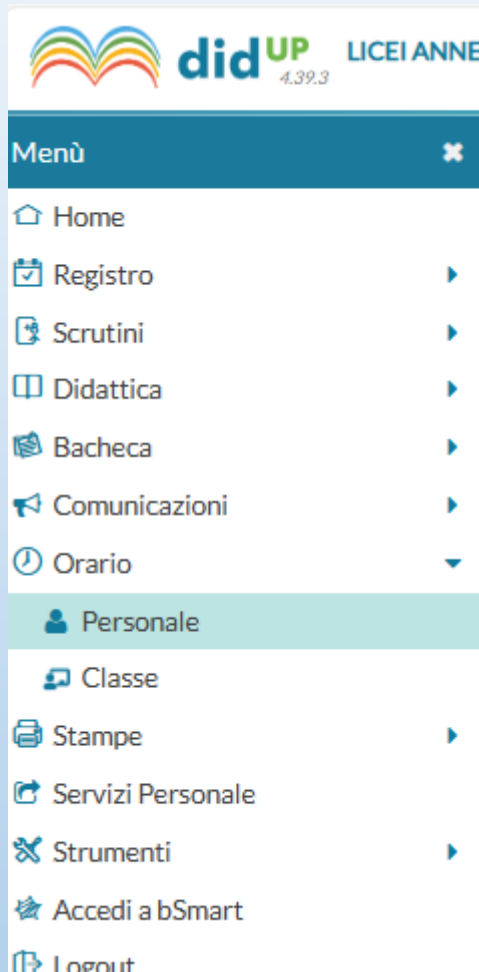


Il mio Orario

Inserimento dell'orario settimanale personale.

Percorso:

“Orario”; “Personale”; utilizza il tasto “Nuovo” e compila i **campi** indicati dalle **freccie in rosso** nella seconda immagine qui a fianco, avendo particolare cura di inserire delle **date** di inizio e di fine coerenti.



Crea / Modifica Periodo Orario

Descrizione / Titolo dell'orario:

Specificare la data di inizio e fine validità orario

Dal: Al:

ORA	LUNEDÌ	MARTEDÌ	MERCOLEDÌ
1 ^a	+	+	+
2 ^a	+	+	+
3 ^a	+	+	+
4 ^a	+	+	+
5 ^a	+	+	+
6 ^a	+	+	+

ORARIO
SETTIMANALE

Clicca, quindi, nelle singole celle; avrai a disposizione un menù a tendina; seleziona la classe di interesse e la materia che insegni in quel giorno ed in quella ora; premi in tasto «Inserisci»; replica la procedura per ogni cella di interesse; premi, infine, il tasto «Salva». Per i dettagli vedere pag. 8,9,10.

Il mio Orario

Inserimento dell'orario settimanale personale.

didUP 4.39.3 LICEI ANNESSI AL CONVITTO NAZIONALE - "D. COTUGNO" ANTONELLA.VILLANI.SG19905

Menù

- Home
- Registro
- Scrutini
- Didattica
- Bacheca
- Comunicazioni
- Orario
- Personale**
- Classe
- Stampe
- Servizi Personale
- Strumenti
- Accedi a bSmart
- Logout

Crea / Modifica Periodo Orario

Indietro Azioni Salva

Descrizione / Titolo dell'orario:

Specificare la data di inizio e fine validità orario

Dal: Al:

Seleziona una cella

ORA	LUNEDÌ	MARTEDÌ	MERCOLEDÌ	GIOVEDÌ	VENERDÌ	SABATO
1 ^a	+	+	+	+	+	+
2 ^a	+	+	+	+	+	+
3 ^a	+	+	+	+	+	+
4 ^a	+	+	+	+	+	+

Finestra dedicata all'inserimento dell'orario docente.

Il mio Orario

Inserimento dell'orario settimanale personale.

didUP 4.39.3 LICEI ANNESSI AL CONVITTO NAZIONALE - "D. COTUGNO" ANTONELLA.VILLANI.SG19905

Menù

- Home
- Registro
- Scrutini
- Didattica
- Bacheca
- Comunicazioni
- Orario
- Personale**
- Classe
- Stampe
- Servizi Personale
- Strumenti
- Accedi a bSmart
- Logout

Crea / Modifica Orario

Giorno: LUNEDI Ora Lezione: 1

Selezionare/Deselezionare la classe e la materia

<input type="checkbox"/>	MATERIE
<input type="checkbox"/>	2B VITTORIO EMANUELE II LICEI ANNESSI AL CONVITTO NAZIONALE - "D. COTUGNO" - EDUCAZIONE CIVICA
<input type="checkbox"/>	2B VITTORIO EMANUELE II LICEI ANNESSI AL CONVITTO NAZIONALE - "D. COTUGNO" - MATEMATICA CON INFORMATICA 1^ BIENNIO
<input checked="" type="checkbox"/>	3B VITTORIO EMANUELE II LICEI ANNESSI AL CONVITTO NAZIONALE - "D. COTUGNO" - EDUCAZIONE CIVICA
<input type="checkbox"/>	3B VITTORIO EMANUELE II LICEI ANNESSI AL CONVITTO NAZIONALE - "D. COTUGNO" - FISICA
<input type="checkbox"/>	3B VITTORIO EMANUELE II LICEI ANNESSI AL CONVITTO NAZIONALE - "D. COTUGNO" - MATEMATICA
<input type="checkbox"/>	3B VITTORIO EMANUELE II LICEI ANNESSI AL CONVITTO NAZIONALE - "D. COTUGNO" - ORIENTAMENTO

Indietro Inserisci

Seleziona la classe di interesse e la materia che insegni in quel giorno ed in quella ora; premi in tasto «**Inserisci**»;

Esempio di inserimento della Classe 3B, Educazione Civica, prima ora del lunedì.

Il mio Orario

Inserimento dell'orario settimanale personale.

Menù ✕

- Home
- Registro
- Scrutini
- Didattica
- Bacheca
- Comunicazioni
- Orario
- Personale**
- Classe
- Stampe
- Servizi Personale
- Strumenti
- Accedi a bSmart
- Logout

Crea / Modifica Periodo Orario

Indietro Azioni Salva

Descrizione / Titolo dell'orario:

Specificare la data di inizio e fine validità orario

Dal: Al:

ORA	LUNEDÌ	MARTEDÌ	MERCOLEDÌ	GIOVEDÌ	VENERDÌ	SABATO
1 ^a	EDUCAZIONE CIVICA(3B)	+	+	+	+	+
2 ^a	+	+	+	+	+	+
3 ^a	+	+	+	+	+	+
4 ^a	+	+	+	+	+	+

Risultato grafico della procedura di inserimento della Classe 3B, Educazione Civica, prima ora del lunedì.

*Replica la procedura per ciascuna cella di interesse e clicca sul tasto «**Salva**»!*

Il mio Orario

Inserimento dell'orario settimanale personale.

Puoi anche modificare il tuo orario agendo sul tasto «**Modifica**».

Menù

- Home
- Registro
- Scrutini
- Didattica
- Bacheca
- Comunicazioni
- Orario
- Personale**
- Classe
- Stampe
- Servizi Personale
- Strumenti
- Accedi a bSmart
- Logout

Orario Docente | Modelli Orario

Descrizione orario: Orario settimanale (02 Set 2024-31 Ott 2024)

Modifica Nuovo Crea Orario Alternato Cancellazione Cumulativa

ORA	LUNEDÌ	MARTEDÌ	MERCOLEDÌ	GIOVEDÌ	VENERDÌ	SABATO
1 ^a	EDUCAZIONE CIVICA(3B)					
2 ^a	FISICA(4B)					
3 ^a		MATEMATICA(4B)				
4 ^a						
5 ^a						
6 ^a						

Esempio di orario settimanale personale.

Firma delle presenze del docente

Percorso:

«**Registro**»; «**Planning Settimanale**»; per firmare, seleziona la penna colorata in **arancione** che prenderà il colore **verde**; cliccando sulla cella, aprirai il Registro Elettronico della classe interessata.

Menù ✕

- Home
- Registro
- Planning Settimanale**
- Gestione Fuori Classe
- Conteggio Ore di Lezione
- Scrutini
- Didattica
- Bacheca
- Comunicazioni
- Orario
- Stampe
- Servizi Personale
- Strumenti
- Accedi a bSmart
- Logout

Le mie Lezioni Scelta classe

Bacheca 1 16/09/2024

ORA	LUN 16/09/2024	MAR 17/09/2024	MER 18/09/2024	GIO 19/09/2024	VEN 20/09/2024	SAB 21/09/2024
1 ^a	EDUCAZIONE CIVICA 3B 					
2 ^a						
3 ^a						
4 ^a						
5 ^a						
6 ^a						
7 ^a						

Per firmare la presenza selezionare il simbolo giallo  e farlo diventare verde 

Firma delle presenze del docente

Menù


- Home
- Registro
- Planning Settimanale
- Gestione Fuori Classe
- Conteggio Ore di Lezione
- Scrutini
- Didattica
- Bacheca
- Comunicazioni
- Orario
- Stampe
- Servizi Personale
- Strumenti
- Accedi a bSmart
- Logout

Lunedì 02 Settembre 3B - EDUCAZIONE CIVICA

GIORNALE DI CLASSE APPELLO PROGRAMM. DIDATTICA VALUTAZIONI ORALI VALUTAZIONI SCRITTE CONOSCENZE E ABILITÀ NOTE CALENDARIO

Lezioni precedenti Messaggi da leggere in classe

02/09/2024

FIRMA	DOCENTE	MATERIA	ATTIVITÀ SVOLTA	COMPITI ASSEGNATI
✓ ₁	VILLANI ANTONELLA	🕒 EDUCAZIONE CIVICA		 (+)
+ ₂				(+)
+ ₃				(+)
+ ₄				(+)
+ ₅				(+)
+ ₆				(+)
+ ₇				(+)

Agendo sul «pennino» puoi inserire l'attività svolta ed i compiti .

Firma delle presenze del docente

Novità. Da questo anno scolastico puoi anche **diversificare** attività svolta/compiti per studentessa/studente, selezionando «**Singoli Alunni**». Segui percorso a pag.15. NOTA. Se si vuole operare esclusivamente inserendo attività e compiti per l'intera classe, non sarà necessario esplorare la nuova scheda «Singoli Alunni».

Menù

- Home
- Registro
- Planning Settimanale
- Gestione Fuori Classe
- Conteggio Ore di Lezione
- Scrutini
- Didattica
- Bacheca
- Comunicazioni
- Orario
- Stampe
- Servizi Personale
- Strumenti
- Accedi a bSmart
- Logout

Lunedì 09 Settembre 3B - EDUCAZIONE CIVICA

Classe Singoli Alunni

Pianifica attività da svolgere

Cambia m
EDUCAZ

Reg

Attività Pianificata

Puoi scrivere del testo che sarà visibile a docenti e alunni

Argomenti

Compiti

Puoi scrivere del testo che sarà visibile a docenti e alunni

Consegna: Scegli data

Argomenti

Inserisci attività svolta/compiti **visibili a docenti ed alunni**, nei due riquadri a sinistra. Indica, quindi, una data di **consegna** e premi «**Salva**».

Puoi inserire attività svolta/compiti visibili **solo a te** nei due riquadri che compaiono a destra.

Attività

Puoi scrivere del testo che sarà visibile solo a te

Argomenti

Compiti

Puoi scrivere del testo che sarà visibile solo a te

Argomenti

Firma delle presenze del docente

+2 Lunedì 02 Settembre 1A - LINGUA E LETTERATURA

Indietro Elimina Lezione Salva

Classe Singoli Alunni

Materia (non modificabile): LINGUA E LETTERATURA ITALIANA

Link: https://www.esempio.com

Registro di classe *Docenti ed alunni*

Attività Svolta

Puoi scrivere del testo che sarà visibile a docenti e alunni

Argomenti

Compiti

Puoi scrivere del testo che sarà visibile a docenti e alunni

Consegna: Scegli data

Argomenti

Registro del professore *Solo tu*

Attività

Puoi scrivere del testo che sarà visibile solo a te

Argomenti

Compiti

Puoi scrivere del testo che sarà visibile solo a te

Argomenti

Cliccando su «**Aggiungi**» si potrà scegliere in corrispondenza di quali alunni inserire le attività svolte o i compiti assegnati. Indica una data di consegna e premi «**Conferma**».

Indietro Elimina Lezione Salva

Classe Singoli Alunni

Attività e compiti personalizzati

Esporta Aggiungi

TIPO	CHE COSA	PER CHI
Cerca un'attività, un compito o una c	Cerca una descrizione	Cerca un alunno/a

Non hai aggiunto attività o compiti personalizzati per il 02/09/2024

Appello-Ingressi-Uscite-Fuori Classe

The screenshot shows a software interface for school management. On the left is a sidebar menu with options like Home, Registro, Planning Settimanale, Gestione Fuori Classe, Conteggio Ore di Lezione, Scrutini, Didattica, Bacheca, Comunicazioni, Orario, Stampe, Servizi Personale, Strumenti, Accedi a bSmart, and Logout. The main area displays the date 'Lunedì 02 Settembre' and the class '3B - EDUCAZIONE CIVICA'. Below this are several icons for different functions: GIORNALE DI CLASSE, APPELLO, PROGRAMM. DIDATTICA, VALUTAZIONI ORALI, VALUTAZIONI SCRITTE, CONOSCENZE E ABILITÀ, NOTE, and CALENDARIO. A blue arrow points from the 'APPELLO' icon to a text box that says 'Puoi fare l'appello cliccando su «APPELLO».' Below the navigation bar is a table with columns: FIRMA, DOCENTE, MATERIA, ATTIVITÀ SVOLTA, and COMPITI ASSEGNATI. The first row shows a green checkmark with a '1' in a circle, the name 'VILLANI ANTONELLA', and the subject 'EDUCAZIONE CIVICA'. The rest of the rows have a plus sign in a circle in the 'FIRMA' column and a plus sign in a circle in the 'COMPITI ASSEGNATI' column.

Menù

Home

Registro

Planning Settimanale

Gestione Fuori Classe

Conteggio Ore di Lezione

Scrutini

Didattica

Bacheca

Comunicazioni

Orario

Stampe

Servizi Personale

Strumenti

Accedi a bSmart

Logout

Lunedì 02 Settembre

3B - EDUCAZIONE CIVICA

GIORNALE DI CLASSE

APPELLO

PROGRAMM. DIDATTICA

VALUTAZIONI ORALI

VALUTAZIONI SCRITTE

CONOSCENZE E ABILITÀ

NOTE

CALENDARIO

Lezioni precedenti

Messaggi da leggere in classe

02/09/2024

FIRMA	DOCENTE	MATERIA	ATTIVITÀ SVOLTA	COMPITI ASSEGNATI
✓ ₁	VILLANI ANTONELLA	⌚ EDUCAZIONE CIVICA		
+ ₂				
+ ₃				
+ ₄				
+ ₅				
+ ₆				
+ ₇				

Puoi fare l'appello cliccando su «APPELLO».

Appello-Ingressi-Uscite-Fuori Classe

Seleziona la casella **(A)** nel caso di **assenza** dello studente.

Menù

- Home
- Registro
- Planning Settimanale
- Gestione Fuori Classe
- Conteggio Ore di Lezione
- Scrutini
- Didattica
- Biblioteca
- Comunicazioni
- Orario
- Stampe
- Servizi Personale

Lunedì 02 Settembre 3B - EDUCAZIONE CIVICA

GIORNALE DI CLASSE APPELLO PROGRAMM. DIDATTICA VALUTAZIONI ORALI VALUTAZIONI SCRITTE CONOSCENZE E ABILITÀ NOTE CALENDARIO

Cerca: Alunno Aggiungi Evento Multiplo

ALUNNO	PRESENZA	TUTTI GLI EVENTI	INGRESSI / USCITE / FUORI CLASSE
1 Antonella Rossi	(A)	⊗ 0 ↻ 0 ⇐ 0	(+)
2 Tiziana Ruffini	(A)	⊗ 0 ↻ 0 ⇐ 0	(+)
3 Sergio Marchess	(A)	⊗ 0 ↻ 0 ⇐ 0	(+)

Seleziona la casella **(+)** nel caso di **ingresso in ritardo /uscita anticipata/fuori classe**, e compila opportunamente.

Appello-Ingressi-Uscite-Fuori Classe

Menù ✕

- Home
- Registro ▾
- Planning Settimanale
- Gestione Fuori Classe
- Conteggio Ore di Lezione
- Scrutini ▶
- Didattica ▶
- Bacheca ▶
- Comunicazioni ▶
- Orario ▶
- Stampe ▶
- Servizi Personale
- Strumenti ▶
- Accedi a bSmart
- Logout

Aggiungi / Modifica Ingresso

Orario Assenza

Ora di lezione: Ore: Minuti:

Durata Assenza

Ore: Minuti:

Motivazione

Opzioni

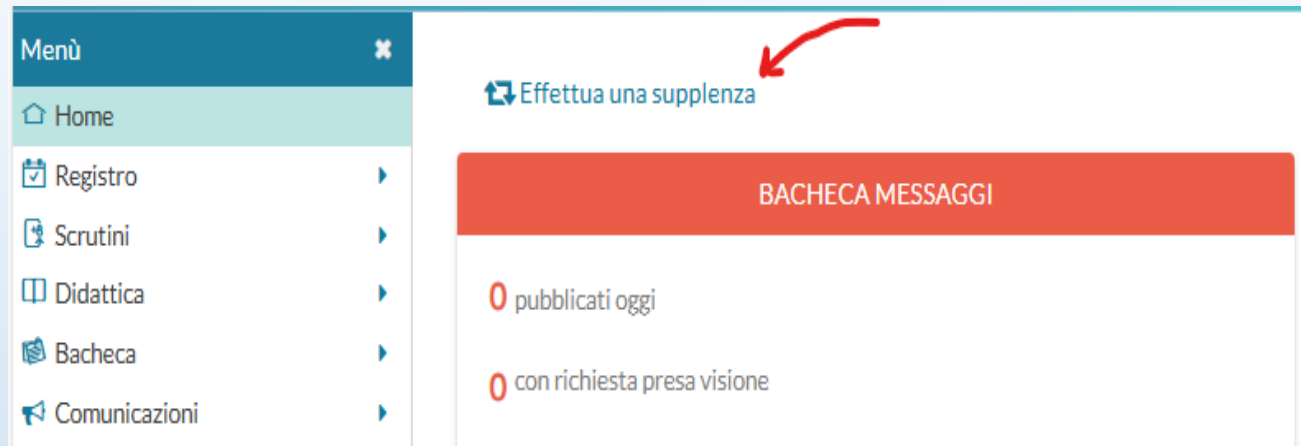
Da giustificare Considera presente per l'ora selezionata in tendina

Risultato grafico della procedura di inserimento di Ingresso in ritardo.

Supplenze

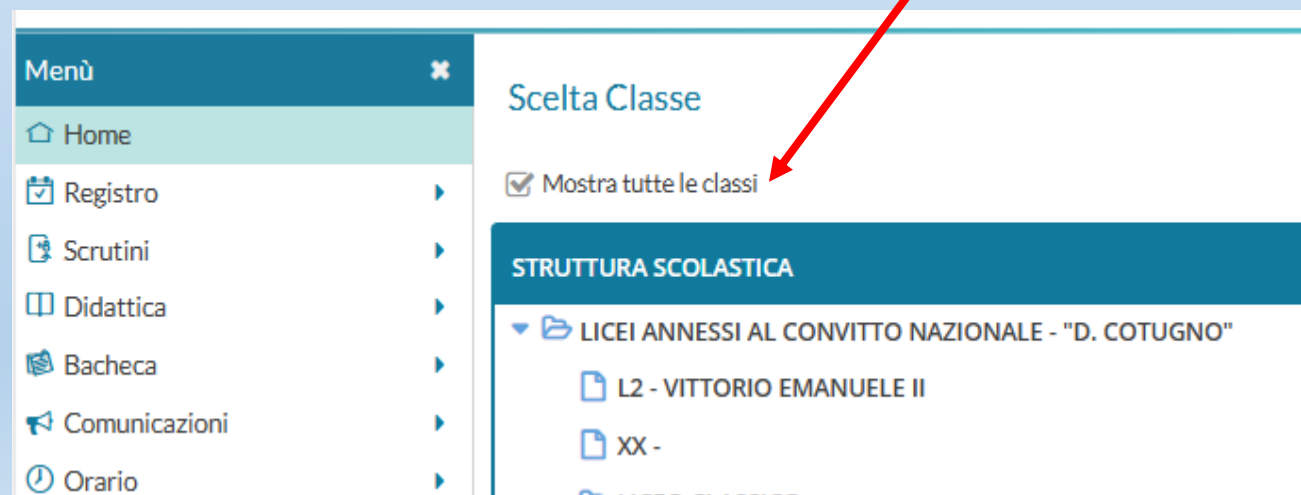
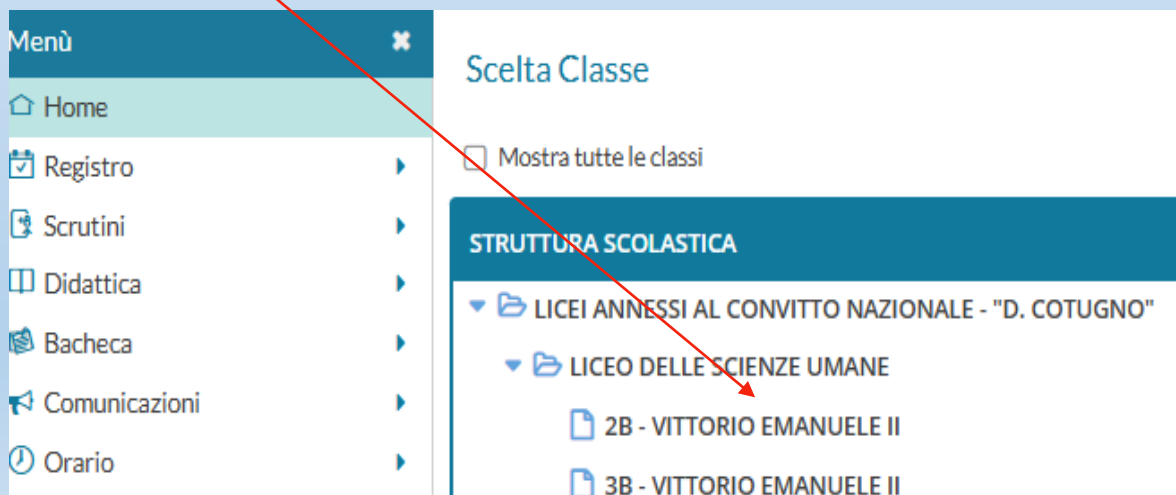
Percorso:

Dalla **Home** principale seleziona «**Effettua una supplenza**», e procedi secondo le indicazioni che seguono.



Caso A. Se devi effettuare la supplenza in una delle classi in cui **insegni** è sufficiente **selezionare la classe** nell'elenco.

Caso B. Se devi effettuare la supplenza in una classe in cui **non insegni** seleziona «**Mostra tutte le classi**».



Supplenze

Menù

Home

Registro

Scrutini

Didattica

Bacheca

Comunicazioni

Orario

Stampe

Servizi Personale

Strumenti

Lunedì 09 Settembre 5B

GIORNALE DI CLASSE

APPELLO

PROGRAMM. DIDATTICA

VALUTAZIONI ORALI

Lezioni precedenti

Messaggi da leggere in classe

FIRMA	DOCENTE	MATERIA	ATTIVITÀ
+1			
+2			

Selezionare il simbolo



e completare i cambi richiesti,
quindi salvare la Firma di presenza nella classe
dove è stata effettuata la supplenza.

Menù

Home

Registro

Scrutini

Didattica

Bacheca

Comunicazioni

Orario

Stampe

Servizi Personale

Strumenti

Accedi a bSmart

Lunedì 09 Settembre | Classe: 5B

Indietro

Firma

Ora Libera

Sostituzione

Materia - Docente da sostituire:

Scegli dalla lista

Materia:

EDUCAZIONE CIVICA

Completa i campi, e clicca su **Firma**.